

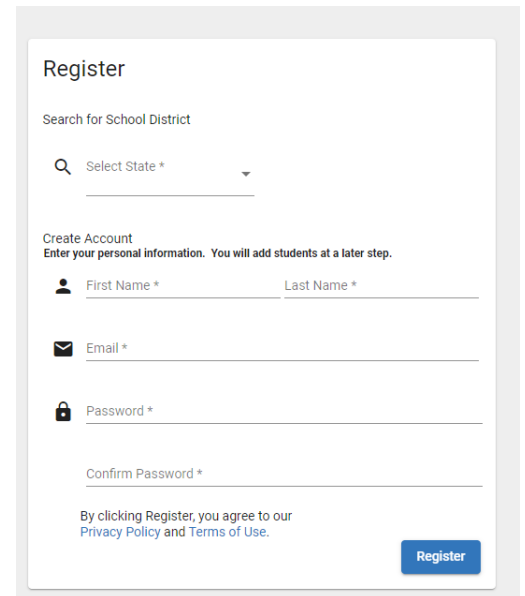
Las comidas para los alumnos de la academia virtual deben pedirse en línea a través de My Payments Plus (www.mypaymentsplus.com) entre el viernes a las 8:00AM y el lunes a las 8:00AM cada semana.

La recogida de las comidas de los alumnos de la academia virtual es semanal. Los pedidos deben realizarse entre el viernes a las 8:00Am y el lunes a las 8:00AM cada semana, y la recogida se realizará los miércoles en todas las escuelas. Por favor, visite foodservices.hallco.org para conocer la ventana de recogida de su escuela. Las bolsas de comida contendrán 5 días de artículos congelados, fríos y estables para el desayuno y el almuerzo.

Para pedir comidas en Mis Pagos Plus, primero debe crear una cuenta.

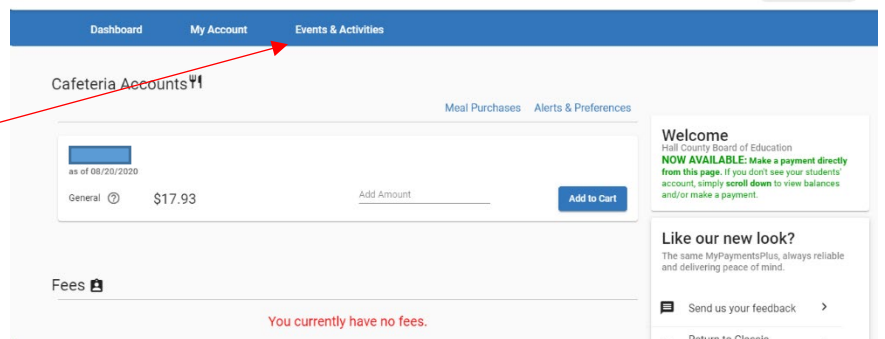
1. En www.mypaymentsplus.com, haga clic en Regístrese ahora

2. Seleccione Georgia como su estado y "Hall County Board of Education" como su distrito escolar. Escriba el nombre y el apellido del padre/tutor, junto con su correo electrónico y una contraseña para su cuenta. A continuación, haga clic en Registrarse. A continuación, puede añadir a sus estudiantes a su cuenta escribiendo su número de



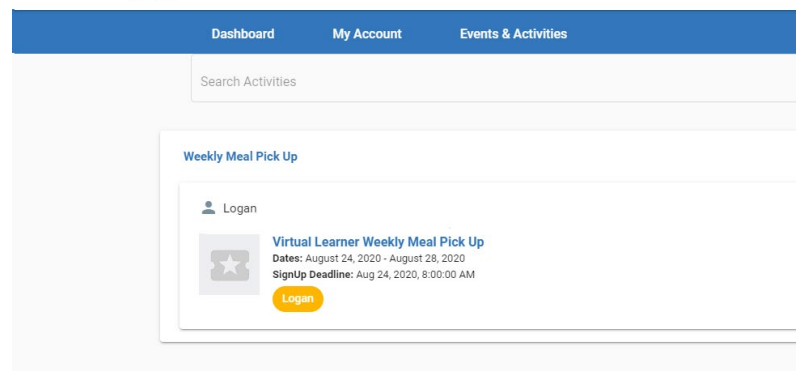
The screenshot shows a 'Register' form on the My Payments Plus website. It includes a search bar for the school district, a dropdown menu for selecting a state, and fields for creating an account: First Name, Last Name, Email, Password, and Confirm Password. A 'Register' button is located at the bottom right. Below the form, there is a note: 'By clicking Register, you agree to our Privacy Policy and Terms of Use.'

3. Debe pedir comidas para cada estudiante en su cuenta. Haga clic en Eventos y Actividades en el tablero de mandos.



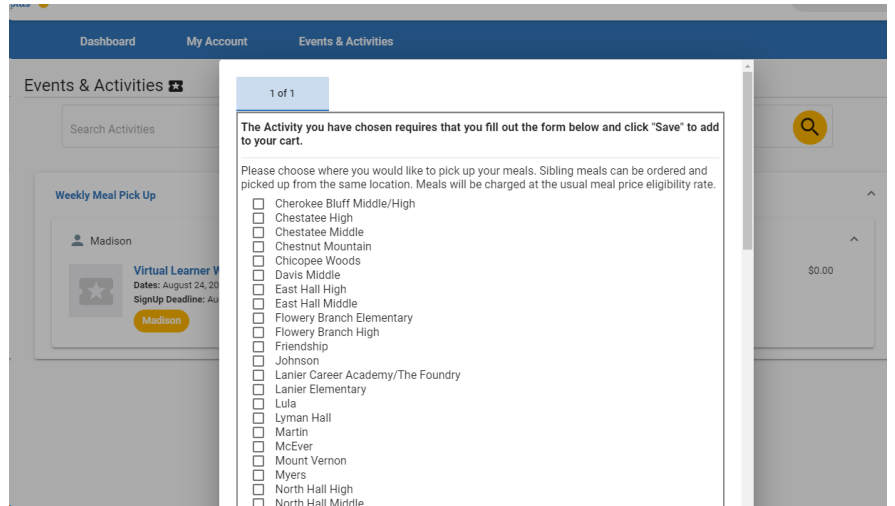
The screenshot shows the My Payments Plus dashboard. The top navigation bar includes 'Dashboard', 'My Account', and 'Events & Activities'. A red arrow points to the 'Events & Activities' tab. The main content area displays 'Cafeteria Accounts' with a balance of \$17.93 as of 08/20/2020, and a section for 'Fees' which states 'You currently have no fees.' There are also links for 'Meal Purchases', 'Alerts & Preferences', and a 'Welcome' message from the Hall County Board of Education.

4. Haga clic en "Recogida de comidas semanales" y luego en "Recogida de comidas semanales del alumno virtual"

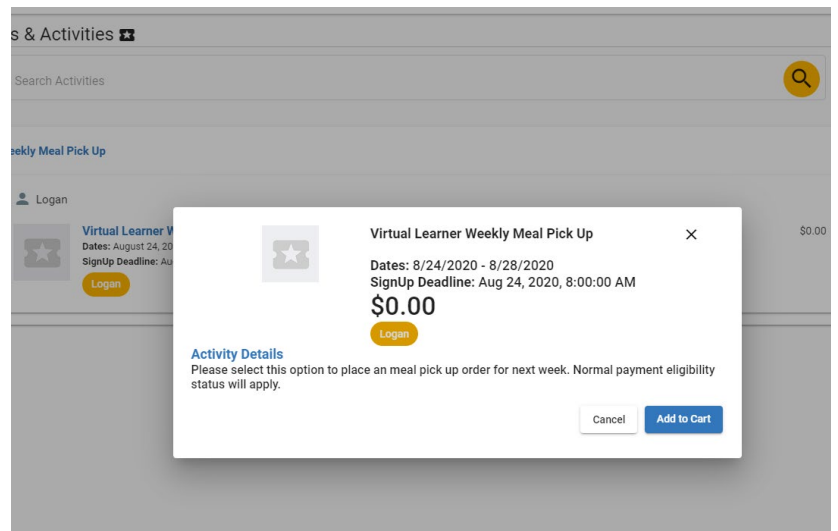


The screenshot shows the 'Events & Activities' page on the My Payments Plus website. It features a search bar for activities and a section for 'Weekly Meal Pick Up'. Under this section, there is a 'Virtual Learner Weekly Meal Pick Up' event with dates from August 24, 2020, to August 28, 2020, and a sign-up deadline of August 24, 2020, at 8:00:00 AM. A 'Login' button is visible next to the event details.

5. Responda a las preguntas de la encuesta que siguen y haga clic en Guardar.



6. Haga clic en "Añadir a la cesta" y, a continuación, en "Pagar" en la esquina superior derecha. A continuación, haga clic en "Proceed to Checkout". Tenga en cuenta que el cargo de la comida no se producirá al hacer el pedido en línea. El gestor de nutrición escolar le cobrará las comidas a su precio habitual de elegibilidad cuando recoja las comidas en la escuela.



7. Haga clic en completar el pedido para terminar.

